



ТЕРРИТОРИАЛЬНЫЙ ОРГАН
ФЕДЕРАЛЬНОЙ СЛУЖБЫ
ГОСУДАРСТВЕННОЙ СТАТИСТИКИ
ПО ПРИМОРСКОМУ КРАЮ

ЦЕНОВАЯ СИТУАЦИЯ В ПОТРЕБИТЕЛЬСКОМ СЕКТОРЕ

январь 2024 года

СОДЕРЖАНИЕ

Индексы потребительских цен	3
Средние цены и индексы цен на отдельные виды продовольственных товаров	6
Средние цены и индексы цен на отдельные виды непродовольственных товаров	11
Средние цены и индексы цен на отдельные виды платных услуг	17

1

Индексы потребительских цен

ИНДЕКСЫ ПОТРЕБИТЕЛЬСКИХ ЦЕН

ПРИМОРСКСТАТ

Все товары и услуги

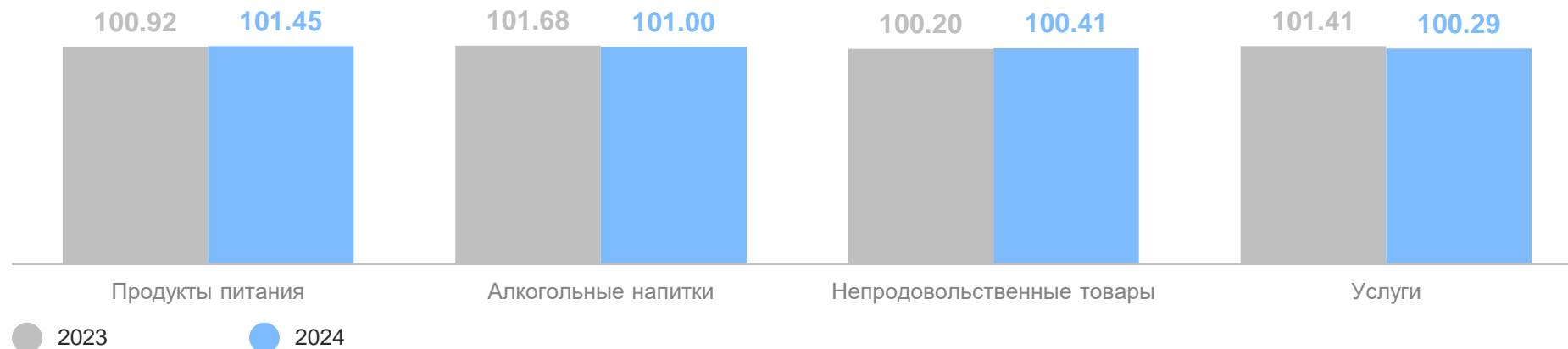
Январь 2024 г.
в % к декабрю 2023 г.

100.72

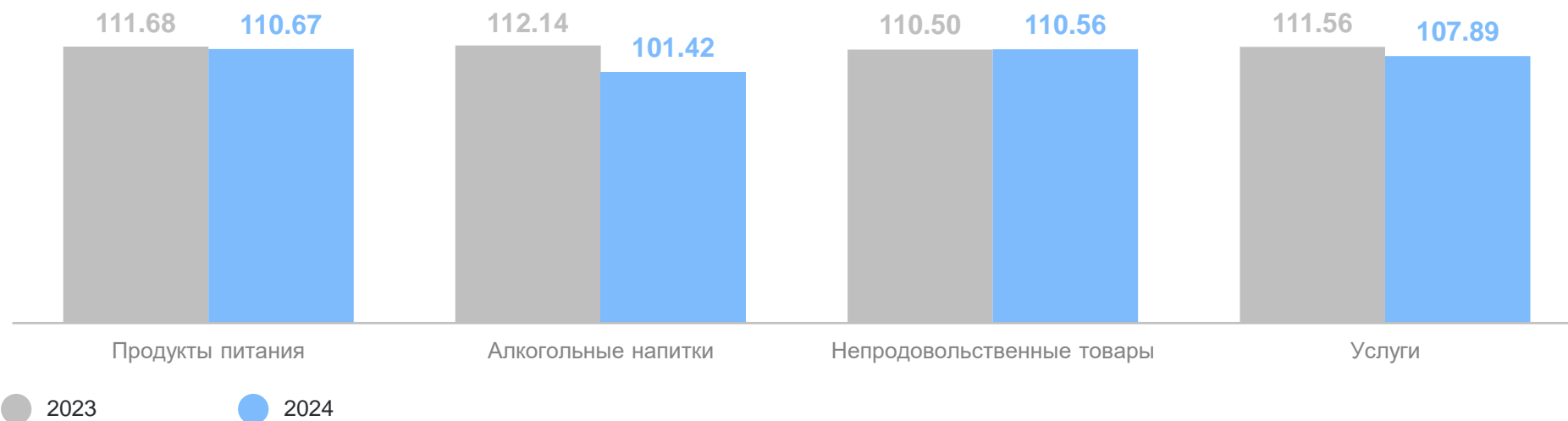
Январь 2024 г.
в % к январю 2023 г.

109.31

В % к предыдущему месяцу



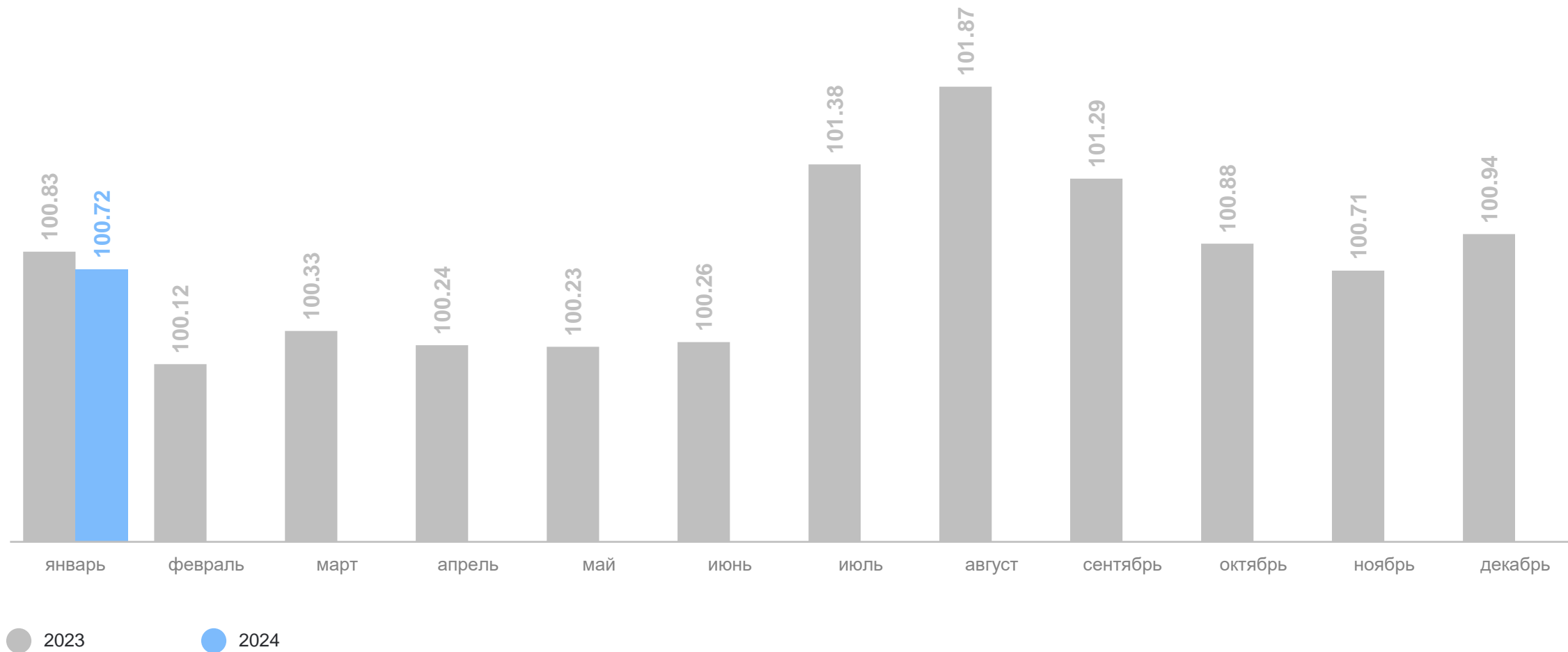
В % к январю предыдущего года



ИНДЕКСЫ ПОТРЕБИТЕЛЬСКИХ ЦЕН

в % к предыдущему месяцу

ПРИМОРСКСТАТ



2

Средние цены и индексы цен на отдельные виды продовольственных товаров



СРЕДНИЕ ЦЕНЫ НА ОТДЕЛЬНЫЕ ВИДЫ ПРОДОВОЛЬСТВЕННЫХ ТОВАРОВ

рублей

ПРИМОРСКСТАТ

Масло подсолнечное, л **145.20 ↑**

Молоко питьевое цельное пастеризованное 2.5-3.2% жирности, л **118.42 ↑**

Хлеб и булочные изделия из пшеничной муки различных сортов, кг **103.20 ↑**

Куры охлажденные и мороженые, кг **323.81 ↑**

Яйца куриные, 10 шт. **154.81 ↑**

Сахар-песок, кг **84.95 ↓**

Макаронные изделия из пшеничной муки высшего сорта, кг **125.34 ↑**

Мука пшеничная, кг **59.44 ↑**

Картофель, кг **62.58 ↑**

Соль поваренная, пищевая, кг **30.64 ↓**

Рис шлифованный, кг **134.30 ↓**

Пшено, кг **76.99 ↓**

Горох и фасоль, кг **127.34 ↑**

Крупа гречневая-ядрица, кг **87.53 ↓**

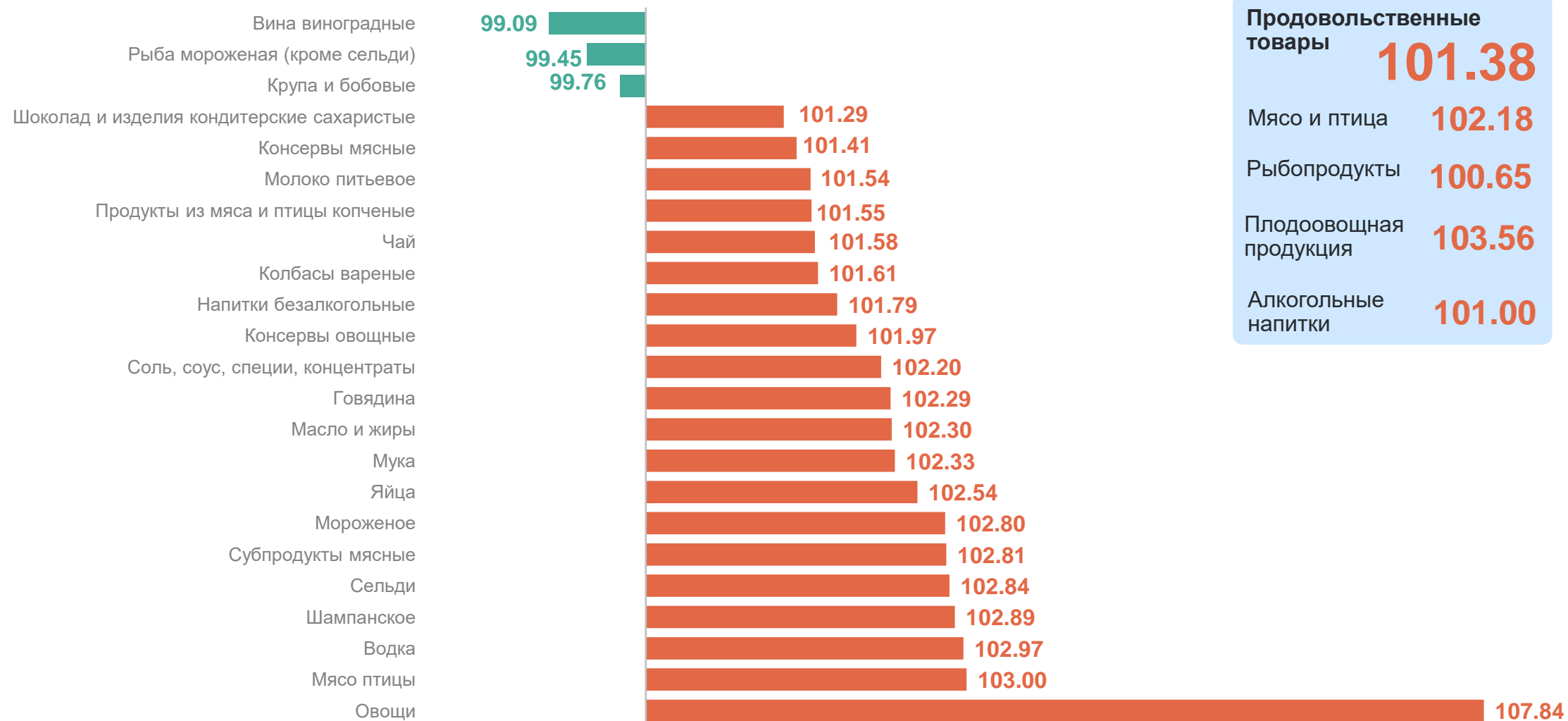
Крупы овсяная и перловая, кг **60.56 ↑**

 Повышение  Понижение

ИНДЕКСЫ ЦЕН НА ОТДЕЛЬНЫЕ ВИДЫ ПРОДОВОЛЬСТВЕННЫХ ТОВАРОВ

в % к предыдущему месяцу

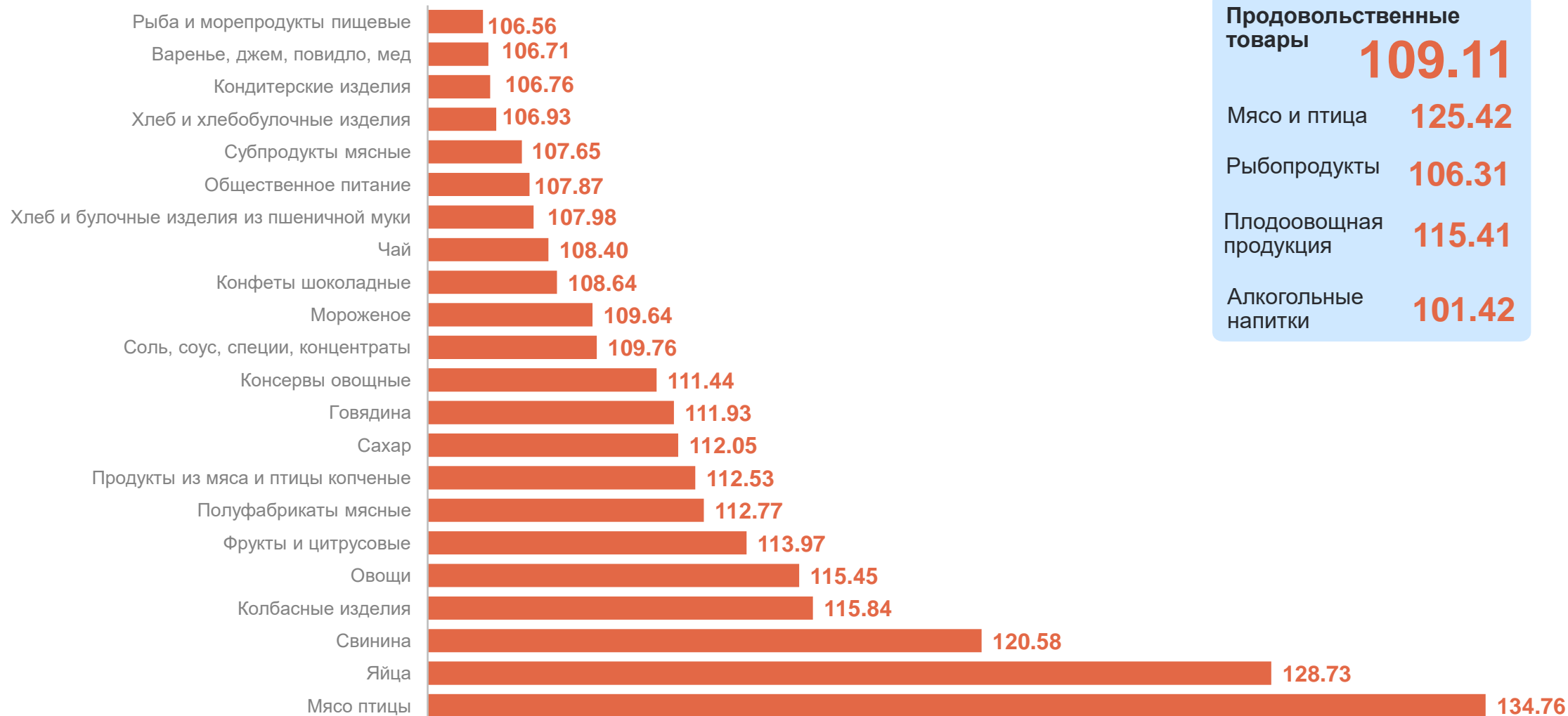
ПРИМОРСКСТАТ



ИНДЕКСЫ ЦЕН НА ОТДЕЛЬНЫЕ ВИДЫ ПРОДОВОЛЬСТВЕННЫХ ТОВАРОВ

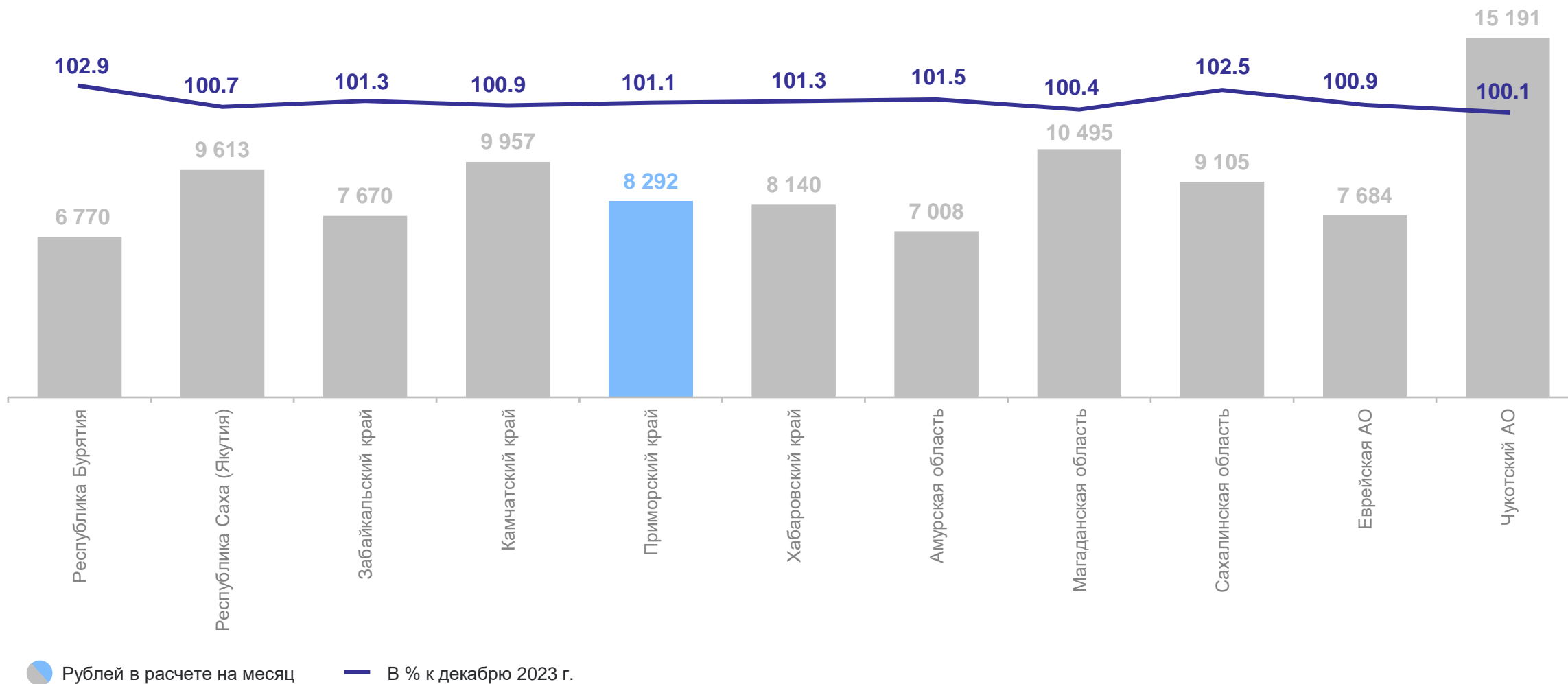
в % к январю предыдущего года

ПРИМОРСКСТАТ



ИЗМЕНЕНИЕ СТОИМОСТИ УСЛОВНОГО (МИНИМАЛЬНОГО) НАБОРА ПРОДУКТОВ ПИТАНИЯ ПО СУБЪЕКТАМ ДВФО

ПРИМОРСКСТАТ



3

**Средние цены и индексы цен
на отдельные виды
непродовольственных товаров**

СРЕДНИЕ ЦЕНЫ НА ОТДЕЛЬНЫЕ ВИДЫ НЕПРОДОВОЛЬСТВЕННЫХ ТОВАРОВ

рублей

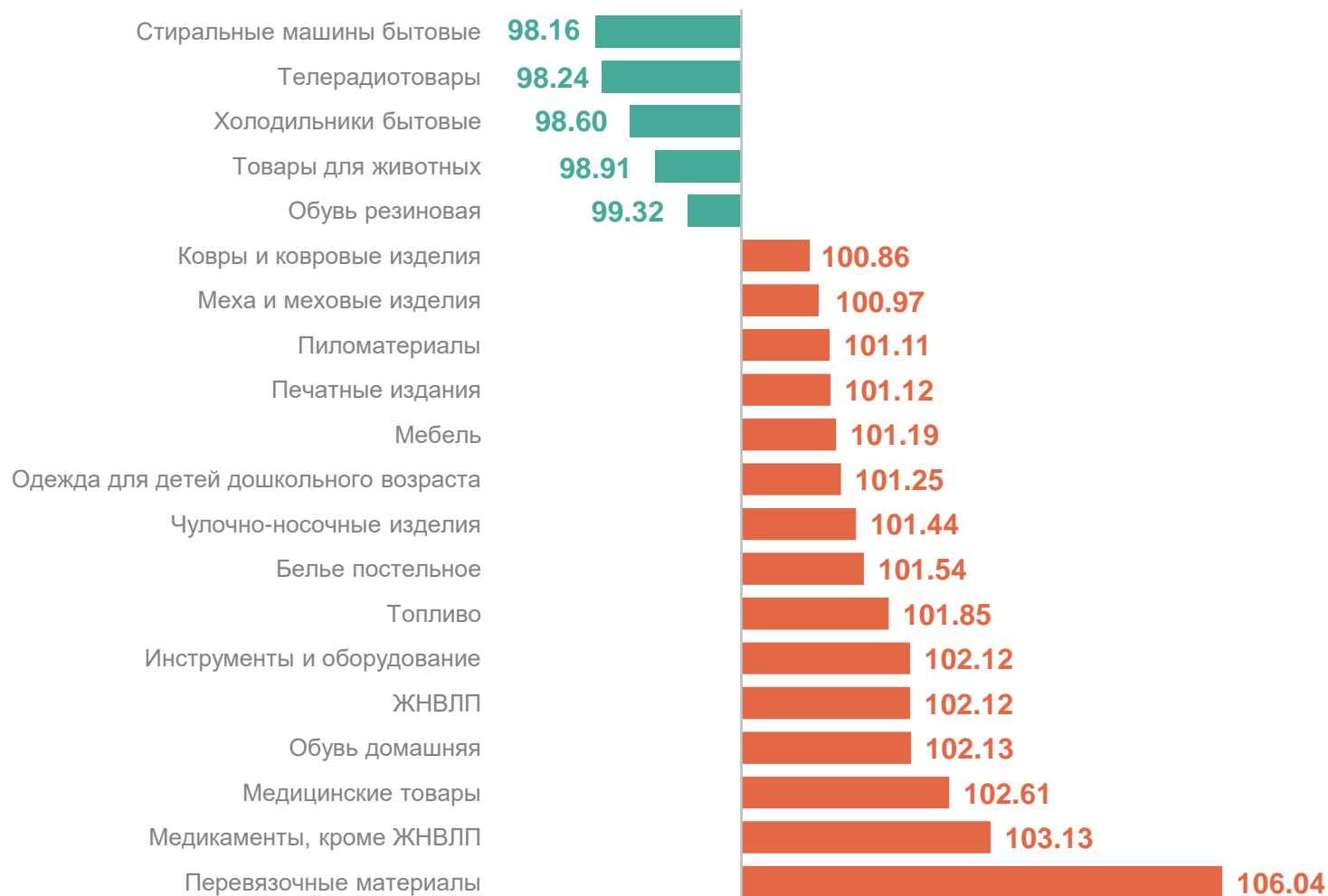
ПРИМОРСКСТАТ

Мыло хозяйственное, 200 г	91.26 ↓	Дезодорант, 50 мл	290.19 ↑	Носки мужские, пара	106.49 ↑
Порошок стиральный, кг	264.75 ↓	Тушь для ресниц, шт.	727.59 ↑	Чайник, шт.	1 290.67 ↑
Мыло туалетное, 100 г	69.97 ↑	Паста зубная, 100 г (100 мл)	167.42 ↑	Сухие корма для домашних животных, кг	397.02 ↓
Шампунь, 250 мл	300.07 ↑	Пена для бритья, 200 мл	396.23 ↑	Сигареты с фильтром, пачка	178.56 ↑
Гель для душа, 250 мл	229.35 ↑	Краска для волос, шт.	356.43 ↓	Смартфон, шт.	13 562.76 ↑

● Повышение ● Понижение ● Без изменений

ИНДЕКСЫ ЦЕН НА ОТДЕЛЬНЫЕ ВИДЫ НЕПРОДОВОЛЬСТВЕННЫХ ТОВАРОВ

в % к предыдущему месяцу



ПРИМОРСКСТАТ

Непродовольственные
товары

100.41

Одежда и белье 99.91

Моющие и чистящие
средства 100.52

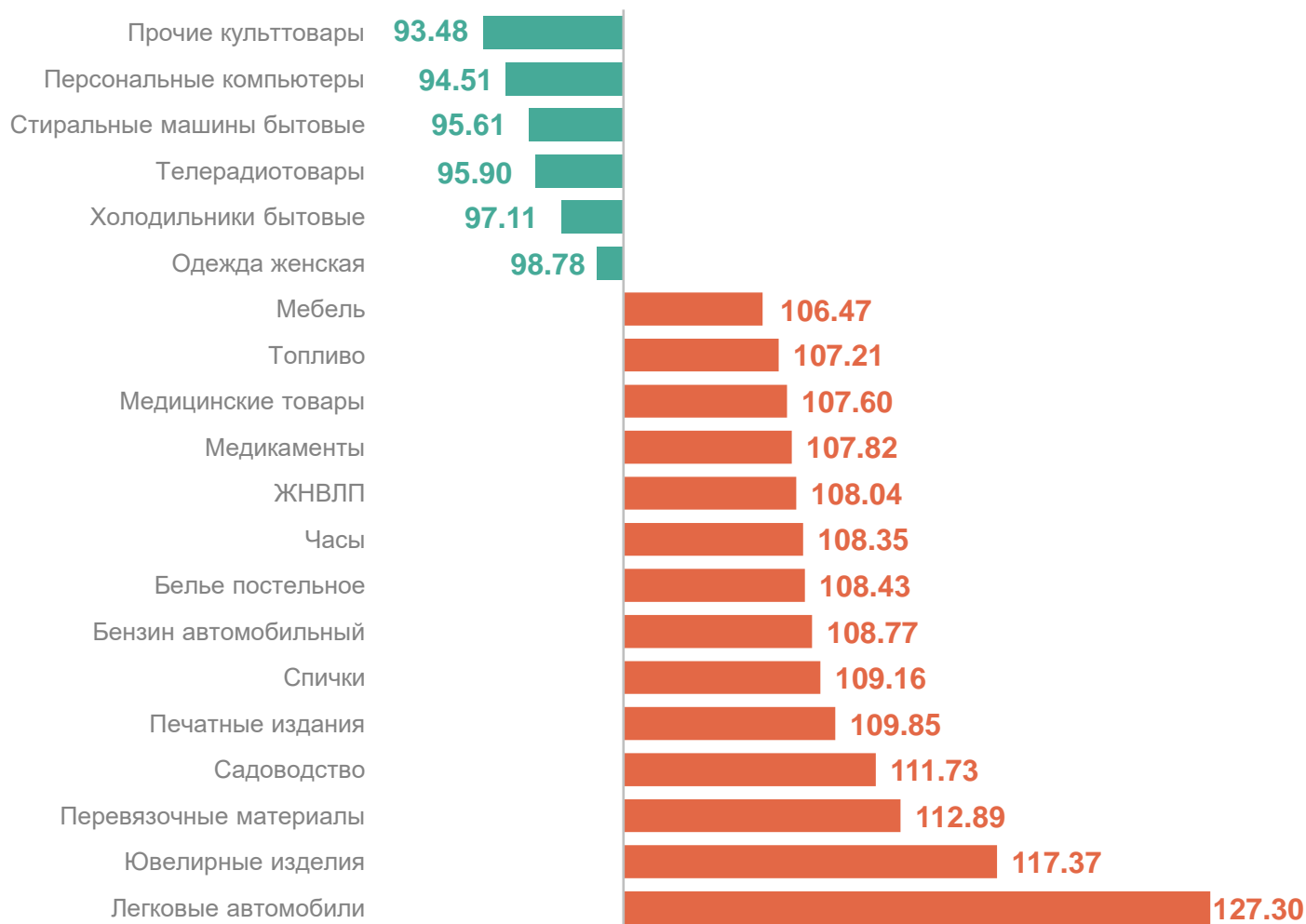
Табачные изделия 100.39

Электротовары
и другие бытовые
приборы 100.55

ИНДЕКСЫ ЦЕН НА ОТДЕЛЬНЫЕ ВИДЫ НЕПРОДОВОЛЬСТВЕННЫХ ТОВАРОВ

в % к январю предыдущего года

ПРИМОРСКСТАТ

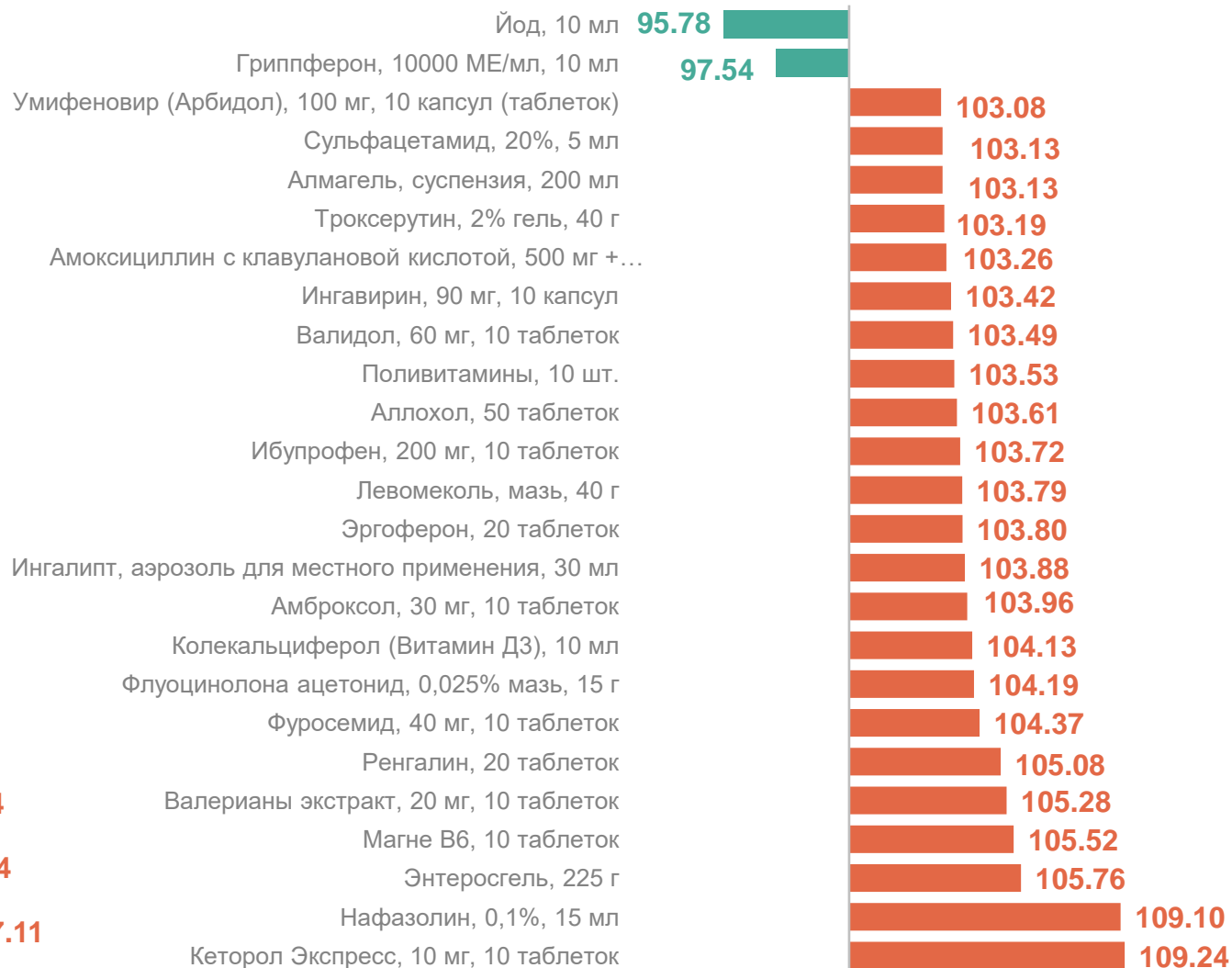


Непродовольственные товары	110.56
Одежда и белье	100.86
Моющие и чистящие средства	102.54
Табачные изделия	106.98
Электротовары и другие бытовые приборы	99.81

ИНДЕКСЫ ЦЕН НА ОТДЕЛЬНЫЕ ВИДЫ МЕДИЦИНСКИХ ТОВАРОВ И МЕДИКАМЕНТОВ

в % к предыдущему месяцу

Медицинские товары	102.61
Перевязочные материалы	106.04
Медикаменты	102.64

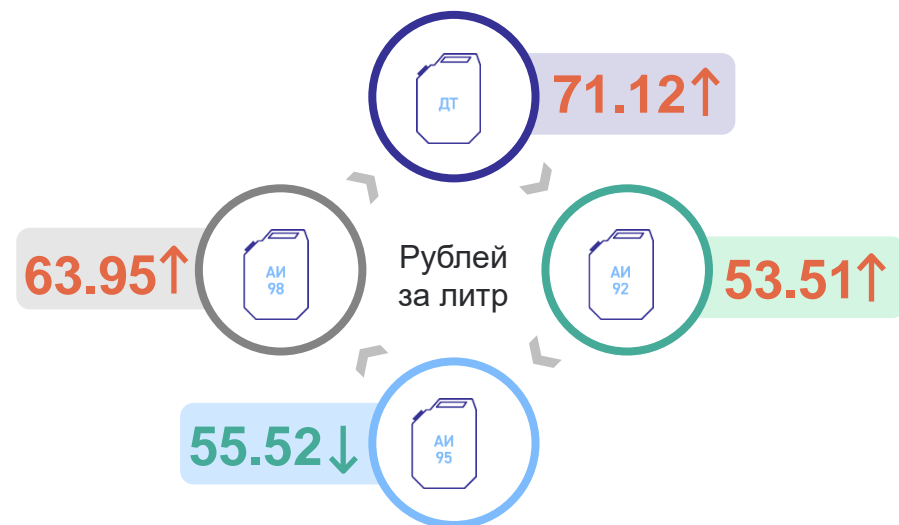


ИЗМЕНЕНИЕ ПОТРЕБИТЕЛЬСКИХ ЦЕН НА РЫНКЕ АВТОМОБИЛЬНОГО ТОПЛИВА

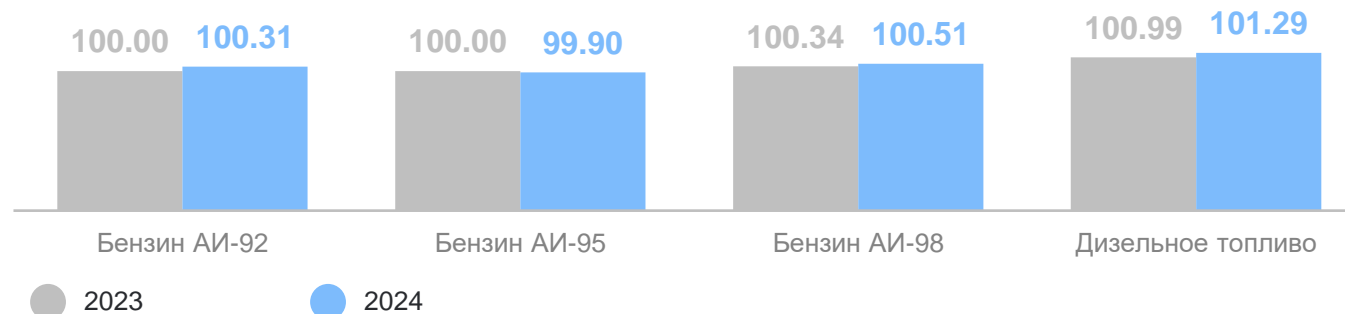
Топливо моторное

Январь 2024 г.
в % к декабрю 2023 г. **100.25**

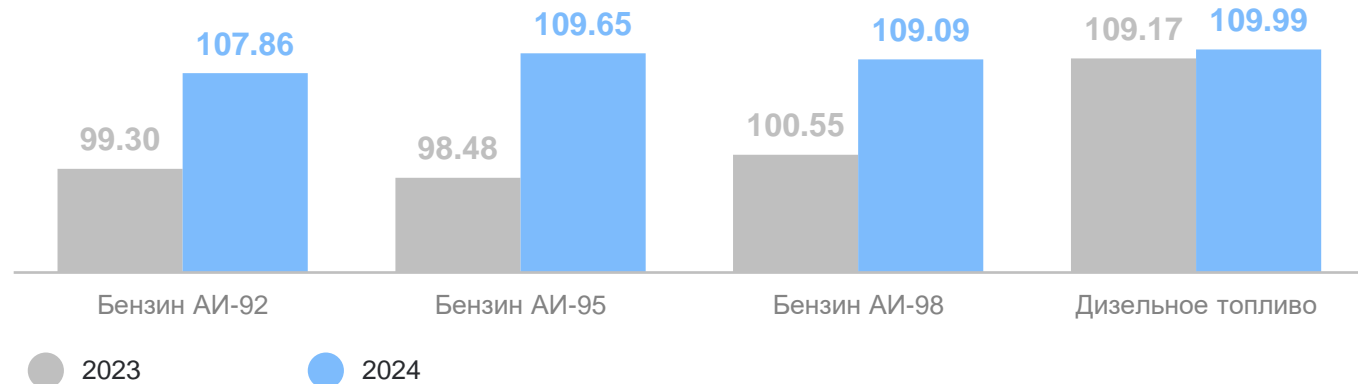
Январь 2024 г.
в % к январю 2023 г. **108.87**



В % к предыдущему месяцу



В % к январю предыдущего года



4

Средние цены и индексы цен на отдельные виды платных услуг

СРЕДНИЕ ЦЕНЫ НА ОТДЕЛЬНЫЕ ВИДЫ ПЛАТНЫХ УСЛУГ

рублей

ПРИМОРСКСТАТ

Проезд в городском автобусе, поездка

37.81 ●

Отопление, Гкал **2 848.42** ●

Проживание в гостинице 1* или в мотеле, сутки с человека

1 226.04 ↓

Абонентская плата за пакет услуг сотовой связи, месяц

499.72 ●

Водоснабжение холодное, м³ **39.38** ●

Санаторий, день

3976.79 ↑

Постановка набоек, пара

566.89 ↑

Водоснабжение горячее, м³ **211.47** ●

Посещение детского ясли-сада, день

126.30 ↑

Ремонт холодильников всех марок, один вид работы

2 222.98 ↑

Электроэнергия, в расчете за 100 кВт-ч **375.00** ●

Первичный консультативный прием у врача специалиста, посещение

1 353.72 ↑

Кинотеатры, билет

345.45 ↑

Взносы на капитальный ремонт, м² общей площади **10.10** ↑

Ксерокопирование документа, лист

12.24 ●

● Повышение

● Понижение

● Без изменений

ИНДЕКСЫ ЦЕН НА ОТДЕЛЬНЫЕ ГРУППЫ ПЛАТНЫХ УСЛУГ

в % к предыдущему месяцу

ПРИМОРСКСТАТ



ИНДЕКСЫ ЦЕН НА ОТДЕЛЬНЫЕ ГРУППЫ ПЛАТНЫХ УСЛУГ

в % к январю предыдущего года

ПРИМОРСКСТАТ

